

Population enquêtée

Nombre d'inscrits :	13	Spécialité :	licence pro. Fonderie, moules métalliques
Nombre de diplômés :	13	Dénomination nationale :	transformation des métaux
Nombre de répondants :	8	N° Habilitation :	20024137
Taux de réponse :	61,5%		

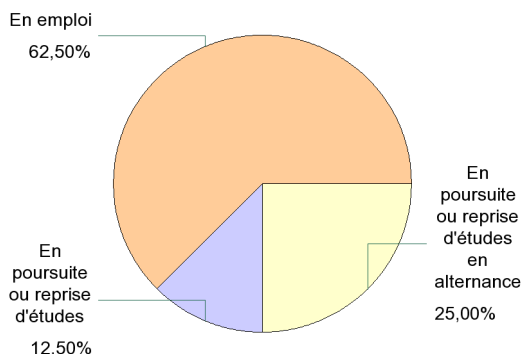
Caractéristiques des répondants

	Homme	Effectifs	Pourcentages
Formation par alternance en contrat de professionnalisation	1	1	12,5%
Formation par alternance en contrat d'apprentissage	7	7	87,5%
Effectifs	8	8	100,0%
Pourcentages	100,0%	100,0%	-

Situation des répondants au moment de l'enquête (décembre 2010)

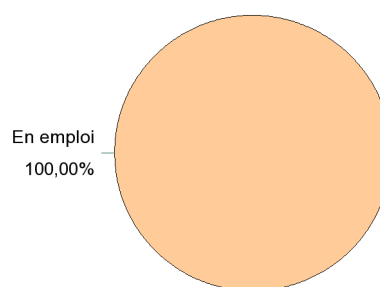
1 - Ensemble des répondants

	Effectifs
En emploi	5
En poursuite ou reprise d'études	1
En poursuite ou reprise d'études en alternance	2
Effectifs	8



2 - Répondants n'ayant pas poursuivi d'études

	Effectifs
En emploi	5
Effectifs	5



Recherche d'emploi depuis l'obtention de la licence professionnelle (diplômés n'ayant jamais poursuivi ou repris d'études)

	Effectifs	Pourcentages
a déjà recherché un emploi	3	60,0%
n'a jamais recherché d'emploi	2	40,0%
Effectifs	5	100,0%

Nombre moyen de mois de recherche d'emploi : 5,0

Caractéristiques de l'emploi occupé en décembre 2010

(diplômés n'ayant jamais poursuivi ou repris d'études)

Nature de l'emploi	Effectifs	Pourcentages
CDI, titulaires fonction publique	4	80,0%
Intérimaire, vacataire	1	20,0%
Effectifs	5	100,0%

Secteur d'activité	Effectifs	%
Métallurgie et fabrication de produits métalliques	3	60,0%
Fabrication de textiles, industries de l'habillement	1	20,0%
Production et distribution d'eau, assainissement	1	20,0%
Effectifs	5	100,0%

Statut de l'entreprise	Effectifs	%
Entreprise privée	3	60,0%
Fonction publique / entreprise publique	2	40,0%
Effectifs	5	100,0%

Taille de l'entreprise	Effectifs	Pourcentages
500 et plus	3	60,0%
de 50 à 199	2	40,0%
Effectifs	5	100,0%

Intitulé du poste	Effectifs	%
Technicien laboratoire	2	40,0%
Operateur de fonderie	1	20,0%
Technicien bureau d'études	1	20,0%
Technicien méthode forge	1	20,0%
Effectifs	5	100,0%

Lieu de travail	Effectifs	Pourcentages
Rhône-Alpes	1	20,0%
Autres régions	2	40,0%
non précisé	2	40,0%
Effectifs	5	100,0%

Temps de travail	Effectifs	Pourcentages
A plein temps	5	100,0%
Effectifs	5	100,0%

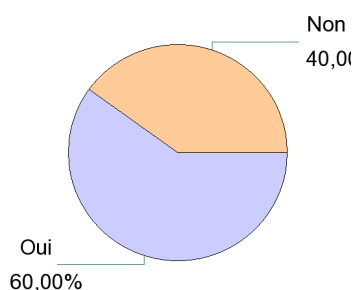
Catégorie socio-professionnelle	Effectifs	%
Professions intermédiaires, agents de maîtrise	5	100,0%
Effectifs	5	100,0%

Salaire net mensuel moyen (hors primes) : 1 355 €

Adéquation formation-emploi

(diplômés n'ayant jamais poursuivi ou repris d'études)

Adéquation formation / emploi

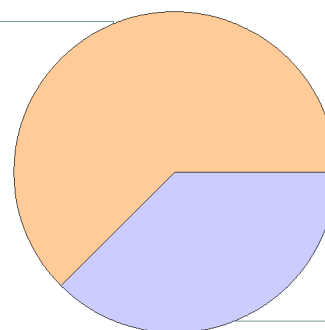


	Effectifs	%
Votre emploi correspond à votre formation de licence professionnelle	2	40,0%
Votre emploi a nécessité une formation supplémentaire	1	20,0%
Vous auriez pu occuper votre emploi sans avoir obtenu votre licence professionnelle	2	40,0%
Effectifs	5	100,0%

Poursuite d'études après l'obtention du diplôme de licence professionnelle

	Effectifs	Pourcentages
Aucune poursuite ou reprise d'études	5	62,5%
En 2008/2009, 2009/2010 et 2010/2011	2	25,0%
En 2009/2010 et 2010/2011	1	12,5%
Effectifs	8	100,0%

Aucune
poursuite
d'études
62,50%



Poursuite
d'études
37,50%

Liste des formations suivies : dernier diplôme préparé

Diplôme	Intitulé	Etablissement	Années d'études *	Effectifs
Ecole d'ingénieur	Diplôme d'ingénieur	Ecole Supérieure de Fonderie et de Forge Sèvres	En 2008/2009, 2009/2010 et 2010/2011	1
Ecole d'ingénieur	Fonderie et forge	Ecole Supérieure de Fonderie et de Forge Sèvres	En 2008/2009, 2009/2010 et 2010/2011	1
Licence générale	non précisé	Université Lyon 1	En 2009/2010 et 2010/2011	1
				3

* est prise en compte la formation suivie pendant la dernière année d'études