

Nombre total d'inscrits :	34
Nombre de diplômés :	30
Nombre de répondants :	22

## Master MEGA (Ingénierie mécanique et énergétique) M2P

Taux de réussite :	88,24%
Taux de réponse :	73,33%

### Caractéristiques des répondants

	Femmes	Hommes	Effectif	%
Formation initiale	3	18	21	95,45%
Formation continue		1	1	4,55%
<b>Total :</b>	<b>3</b>	<b>19</b>	<b>22</b>	<b>100,00%</b>
<b>%</b>	<b>13,64%</b>	<b>86,36%</b>	<b>100,00%</b>	

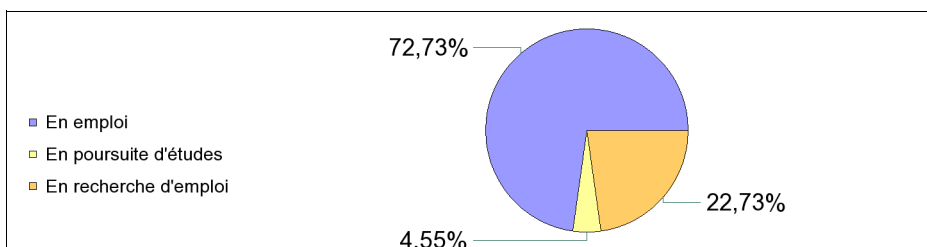
#### Situation à l'entrée en formation des diplômés inscrits en formation continue ou en VAE

	Effectif
En inactivité	1
<b>Total :</b>	<b>1</b>

### Situation de l'ensemble des diplômés (répondants) en octobre 2009

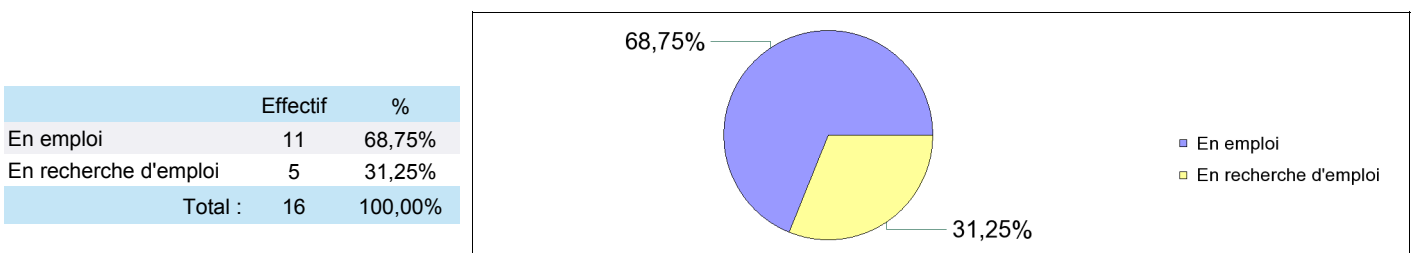
Ne sont pas pris en compte les diplômés inscrits en formation continue ou en VAE qui étaient en emploi en début de formation

#### Situation professionnelle de l'ensemble des diplômés



	Effectif	%
En emploi	16	72,73%
En recherche d'emploi	5	22,73%
En poursuite d'études	1	4,55%
<b>Total :</b>	<b>22</b>	<b>100,00%</b>

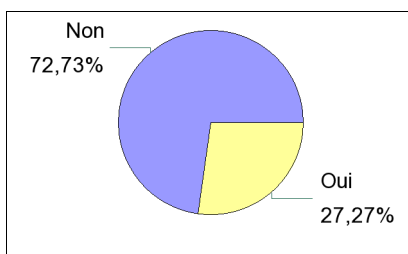
#### Situation professionnelle des diplômés hors poursuite d'études



	Effectif	%
En emploi	11	68,75%
En recherche d'emploi	5	31,25%
<b>Total :</b>	<b>16</b>	<b>100,00%</b>

### Poursuite d'études après l'obtention du diplôme

Ne sont pas pris en compte les diplômés inscrits en formation continue ou en VAE qui étaient en emploi en début de formation



	Effectif
Non	16
Oui	6
<b>Total :</b>	<b>22</b>

Type formation	Intitulé de la formation (Etablissement)	Effectifs
Doctorat, thèse	Biomécanique et ingénierie (Ecole des Mines St Etienne)	1
	Génie mécanique (Polytech'Orleans)	1
	Non précisé (Institut Français du Pétrole)	1
	Non précisé (Non précisé)	1
	Sciences agronomiques (INPL Nancy)	1
<b>Sous -Total :</b>		<b>5</b>
Master 2 Pro	Compétences complémentaires en informatique (Université Claude Bernard Lyon 1)	1
<b>Sous -Total :</b>		<b>1</b>
<b>Total :</b>		<b>6</b>

## Durée d'accès au 1er emploi

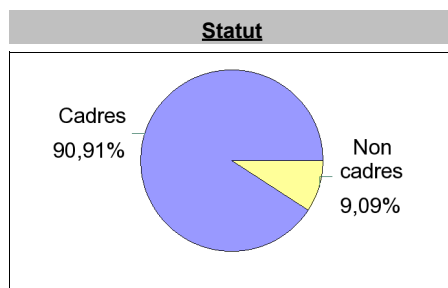
Sont pris en compte les répondants inscrits en formation initiale ou en apprentissage et qui ont déjà occupé un emploi (hors poursuite d'études)

La durée moyenne d'accès au 1er emploi est de **2,0 mois.**

La durée médiane d'accès au 1er emploi est de **1,0 mois.**

## Emploi actuel

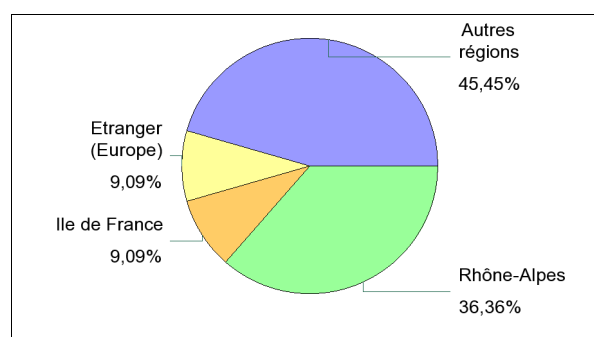
Sont pris en compte les répondants inscrits en formation initiale ou en apprentissage et hors poursuite d'études



Type de l'employeur	Effectif	%
Entreprise privée	10	90,91%
Association	1	9,09%
<b>Total</b>	<b>11</b>	<b>100,00%</b>

Nature de l'emploi	Effectif	%
Contrat à durée indéterminée (CDI)	8	72,73%
Contrat à durée déterminée (CDD)	3	27,27%
<b>Total</b>	<b>11</b>	<b>100,00%</b>

## Localisation de l'emploi actuel



Le salaire moyen est de **2128,18 €**

Le salaire médian est de **2000,00 €**

## Adéquation formation-emploi

Sont pris en compte les répondants inscrits en formation initiale ou en apprentissage et hors poursuite d'études

A votre avis, votre emploi correspond-il à votre formation de Master ?	Parfaitement	Bien	Un peu	Total :
	2	6	3	11
	18,18%	54,55%	27,27%	100,00%

## Liste des emplois occupés au moment de l'enquête

Sont pris en compte les répondants inscrits en formation initiale ou en apprentissage et hors poursuite d'études

	Effectif
Ingénieur d'études	3
Ingénieur calcul	2
Chargé de calcul	1
Chef de projet - Constructeur horloger	1
Concepteur développeur pneus	1
Ingénieur aéronautique	1
Ingénieur en bureau d'études / conseil	1
R&D Engineer - Control system & simulation	1
<b>Total</b>	<b>11</b>