

**Master STAPS**
**Master Mouvement performance santé M2R**

Lancement de l'enquête	Relance téléphonique	Traitement de l'enquête	Diffusion des résultats
Octobre 2010	Décembre 2010 à avril 2011	Juin à septembre 2011	Septembre 2011

Nombre d'inscrits :	<b>23</b>
Nombre de diplômés :	<b>11</b>
<b>Taux de réussite :</b>	<b>47,8%</b>

**Promotion : 2 008 / 2 009**

Nombre de répondants :	<b>8</b>
<b>Taux de réponse :</b>	<b>72,7%</b>

Nb répondants/Nb diplômés

### Caractéristique des répondants

	Femme	Homme	Effectif	%
Formation initiale	5	1	6	75,0%
Formation continue		1	1	12,5%
Formation en apprentissage		1	1	12,5%
<b>Total</b>	<b>5</b>	<b>3</b>	<b>8</b>	<b>100,0%</b>
<b>%</b>	<b>62,5%</b>	<b>37,5%</b>	<b>100,0%</b>	

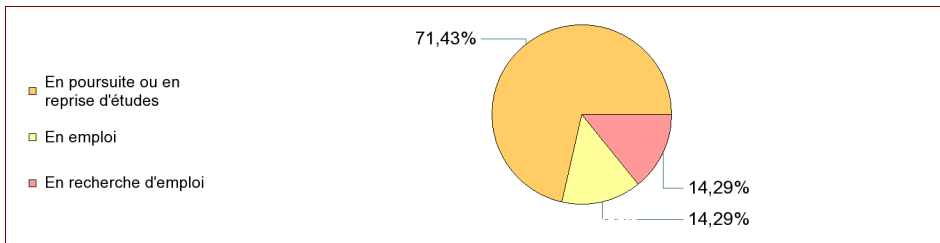
#### Situation à l'entrée en formation des diplômés inscrits en formation continue ou en VAE

	Effectif
En emploi	1
<b>Total</b>	<b>1</b>

Les diplômés en emploi en début de formation sont exclus. ils feront l'objet d'une étude spécifique en fin de document.

### Situation des diplômés (répondants) au moment de l'enquête - octobre 2010 -

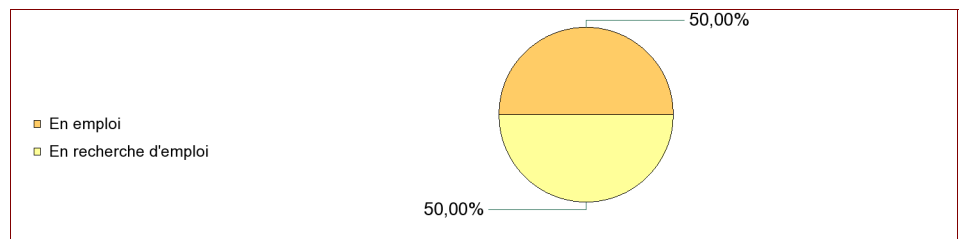
Ne sont pas pris en compte les diplômés inscrits en formation continue ou en VAE qui étaient en emploi en début de formation



	Effectif	%
En poursuite ou en reprise d'études	5	71,43%
En emploi	1	14,29%
En recherche d'emploi	1	14,29%
<b>Total</b>	<b>7</b>	<b>100,00%</b>

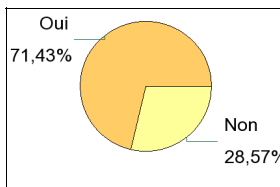
### Hors poursuite d'études

	Effectif	%
En emploi	1	50,00%
En recherche d'emploi	1	50,00%
<b>Total</b>	<b>2</b>	<b>100,00%</b>



### Poursuite d'études après l'obtention du diplôme

Ne sont pas pris en compte les diplômés inscrits en formation continue ou en VAE qui étaient en emploi en début de formation

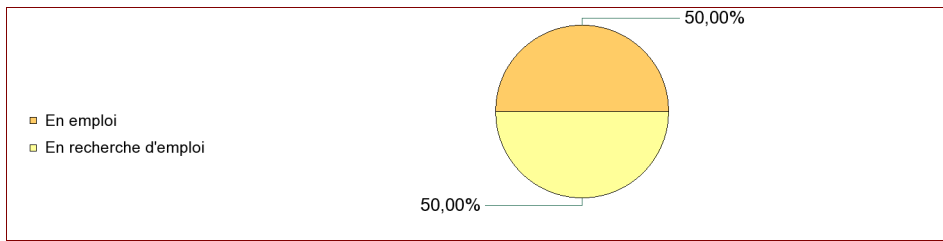


Oui	5
Non	2
<b>Total</b>	<b>7</b>

Type de formation	Intitulé de la formation suivie	Effectif
Doctorat, thèse	Mouvement, performance, santé (Université Claude Bernard Lyon 1)	1
	Non précisé (Université Claude Bernard Lyon 1)	1
	Psychologie du sport (Université Claude Bernard Lyon 1)	1
	Sciences de l'éducation (Université Lumière Lyon 2)	1
	STAPS (Centre de Recherche et d'Innovation sur le Sport)	1
<b>Sous-total</b>		<b>5</b>
<b>Total</b>		<b>5</b>

## Situation actuelle des diplômés

Sont pris en compte les répondants inscrits en formation initiale ou en apprentissage et hors poursuite d'études



	Effectif	%
En emploi	1	50,00%
En recherche d'emploi	1	50,00%
<b>Total</b>	<b>2</b>	<b>100,00%</b>

## Durée d'accès au 1er emploi

Sont pris en compte les répondants inscrits en formation initiale ou en apprentissage et qui ont déjà occupé un 1er emploi (hors poursuite d'études)

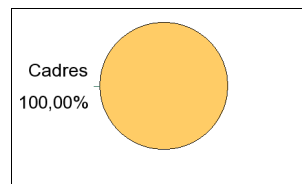
	Effectif	%
Entre 1 et 3 mois	1	100,00%
<b>Total</b>	<b>1</b>	<b>100,00%</b>

La durée moyenne d'accès au 1er emploi est de 3,0 mois.  
La durée médiane d'accès au 1er emploi est de 3,0 mois.

## Emploi actuel

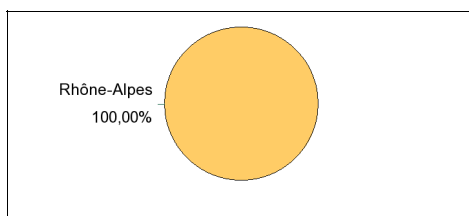
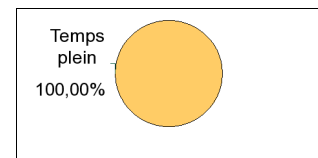
Sont pris en compte les répondants inscrits en formation initiale ou en apprentissage et hors poursuite d'études

CSP	Effectif	%
Cadres	1	100,00%
<b>Total</b>	<b>1</b>	<b>100,00%</b>



Statut de l'emploi	Effectif	%
Prof. libérale, indépendant, chef d'entreprise	1	100,00%
<b>Total</b>	<b>1</b>	<b>100,00%</b>

	Effectif
Temps plein	1
<b>Total</b>	<b>1</b>



Employeur	Effectif	%
Profession libérale ou indépendant	1	100,00%
<b>Total</b>	<b>1</b>	<b>100,00%</b>

## Salaire net mensuel des diplômés occupant un emploi à temps plein

	Effectif	%
Entre 1700€ et 2000€	1	100,00%
<b>Total</b>	<b>1</b>	<b>100,00%</b>

**Salaire moyen 1800 €**  
**Salaire médian 1800 €**

Intitulé emploi actuel	Effectif	%
Kinésithérapeute	1	100,00%
<b>Total</b>	<b>1</b>	<b>100,00%</b>

## Adéquation formation-emploi

Sont pris en compte les répondants inscrits en formation initiale ou en apprentissage et hors poursuite d'études

	Pas du tout	Total
A votre avis, votre emploi correspond-il à votre formation de Master ?	1	1
	% 100,00%	100,00%

Note moyenne sur 10 : 0

## Satisfaction par rapport à l'emploi occupé

Sont pris en compte les répondants inscrits en formation initiale ou en apprentissage et hors poursuite d'études

Etes-vous satisfait du contenu de votre emploi ?	effectif	%
Bien	1	100,00%
Total :	1	100,00%

Note moyenne sur 10 : 7,5

Etes-vous satisfait de la rémunération ?	effectif	%
Bien	1	100,00%
Total :	1	100,00%

Note moyenne sur 10 : 7,5

## Satisfaction par rapport à la formation

Sont pris en compte les répondants inscrits en formation initiale ou en apprentissage

	Parfaitement	Bien	Moyennement	Total
Etiez-vous satisfait du contenu de votre formation de Master ?	2	2	3	7
	% 28,57%	28,57%	42,86%	100,00%

Note moyenne sur 10 : 7,14

**Sont pris en compte les répondants qui ont déjà occupé un emploi et n'ont pas poursuivi d'études depuis l'obtention du diplôme**

Votre formation de Master était-elle un bon moyen d'accès à l'emploi ?	effectif	%
Moyennement	1	100,00%
Total :	1	100,00%

Note moyenne sur 10 : 5

Votre mise en situation professionnelle ou votre stage de fin d'étude étaient-ils importants dans votre insertion professionnelle	effectif	%
Pas du tout	1	100,00%
Total :	1	100,00%

Note moyenne sur 10 : 0

## Formation continue et VAE

Formation continue	1
Total	1

Poursuite d'études	Non	1
Total		1

Changement de situation professionnelle des diplômés occupant un emploi en début de formation	effectif	%
Pas de changement	1	100,00%
Total	1	100,00%